



(レンズ別売)

概要

- フレームレート9フレーム/秒、500万画素の高解像度フルフレームシャッターカラーカメラです。
- ビデオ信号は8ビットまたは10ビット(Camera Link)のデジタル映像信号を出力します。(RGB Bayer配列 RAW出力)
- ビデオ出力はプログレッシブ走査(ノンインターレース走査)で、Camera Link(Base Configuration)に準拠して出力します。
- ランダム電子シャッターが可能ですので、任意タイミングのフルフレーム静止画を得ることができます。
- 内蔵CPUによるデジタルコントロール回路を搭載していますので、再現性の高いパラメータ設定が可能です。
- Camera Link経由のシリアル通信を用いて、カメラの内部設定値の外部制御が可能です。

特長

- シングルチャンネル出力方式のCCD撮像素子採用で画像左右間のレベル差が生じません。
- OSD(On Screen Display)表示による文字情報のスーパーインポーズ機能で、キャプチャー画像上にカメラの現在の設定状況を表示する事ができます。
- シリアル通信を使用してカメラ固体毎にユーザが設定したID情報を保存し、必要な時に読み出すことができます。
- ストロボ発光トリガ信号を出力します。電子シャッター開放タイミングをストロボ発光トリガ信号として出力します。(3.3Vロジックレベル、active L)
- カメラ内部の温度モニター機能を搭載しています。
- プリセットトリガ入力、パルス幅トリガ入力のランダムシャッタートリガ入力を備えています。
- カメラに外部トリガを入力するとランダムタイミング(非同期)で画像がリセットされ、任意タイミングでの電子シャッター画像が得られます。(ランダムシャッターモード)
- 映像出力は、カメラリンクケーブルで10mの伝送が可能です。

用途

- 高解像度の電子シャッター画像処理装置の入力機器
- LSI外観検査機器用途
- 顕微鏡用途
- 部品実装検査機器用途
- 液晶パネルなどの検査機器用途
- その他コンピュータと接続して行う画像処理用途

仕様

撮像素子	プログレッシブ走査、インターライン転送方式CCD 2/3インチサイズ ユニットセルサイズ 3.45 μ m(H) \times 3.45 μ m(V) カラー撮像素子(RGBベイヤー配列)	
有効画素数	2448(H) \times 2050(V) 正方格子配列	
読出し走査	水平走査周波数	$f_H = 18.8$ kHz
	垂直走査周波数	$f_V = 9$ Hz
	ピクセルクロック周波数	$f_{CLK} = 60.00$ MHz
標準感度	500 lx F11 (露光時間1/30秒にてデジタル出力512/1024階調出力時)	
最低被写体照度	10 lx F1.4	
S / N	約46dB	
外部同期入力	内部同期専用	
ビデオ出力信号	プログレッシブ走査:9フレーム/秒 デジタル出力/Camera Link(Base Configuration)方式準拠 8または10bit階調(30MHz \times 2TAP \times 8 or 10bit出力)	
カメラリンクコネクタ形状	MDR	
電子シャッター	1/13000秒 \sim 1/9秒(シャッターなし) \sim 1/0.9秒	
ランダムシャッター	プリセット固定シャッター/パルス幅制御	
走査モード	標準(全画素)/部分(中央部)	
CCD読み出し	SINGLE OUT(1PORT読み出し)	
外部制御	カメラリンクケーブル経由シリアルインターフェース	
レンズマウント	Cマウント(フランジバック固定)・可動型はオプション	
光学フィルター	IRカットフィルター	
特殊機能	画像出力への設定情報インポーズ機能 カメラID情報保存機能 カメラ内部温度モニター機能	
電源	DC12V \pm 10%、350mA(Max)	
動作周囲温度	0 $^{\circ}$ C \sim 40 $^{\circ}$ C(結露のないこと)	
保存温度範囲	-30 $^{\circ}$ C \sim 60 $^{\circ}$ C(結露、結水のないこと)	
耐衝撃	70G	
耐振動	7G	
外形寸法	46(W) \times 42(H) \times 60(D)mm(コネクタ・トリポッド除く)	
重量	約150g	

※ 仕様は改良などのため、予告なく変更されることがありますのでご了承下さい。

オプション例



・カメラ電源ユニット
PU100-K1
P.203

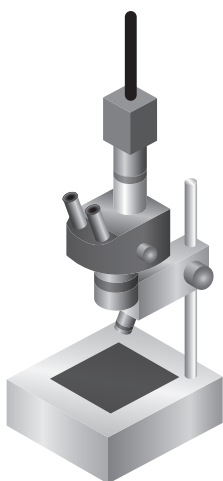
・カメラケーブル
12W-03(3m)
P.210

・カメラリンクケーブル
14B26-SZ3B-
500-03C(5m)
P.215

・レンズ
HF16SA-1
P.188

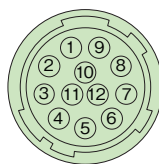
アプリケーション

顕微鏡用途



カメラコネクタの説明

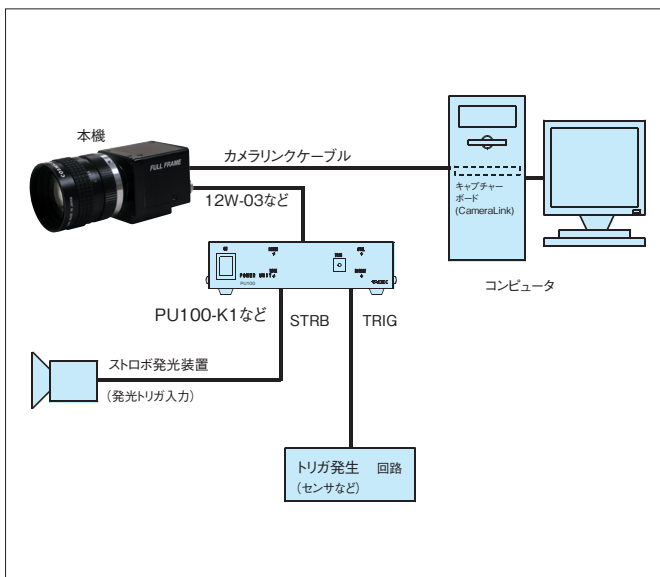
カメラコネクタ(HRS HR10A-10R-12PB)



ピン番号	信号名	内容	I/O
1	GND (0V)	電源用グラウンド	
2	+12VDC	DC電源入力	(In)
3	GND	信号用グラウンド	
4	IC	※	
5	GND	信号用グラウンド	
6	Vinit	外部トリガ入力	In
7	IC	※	
8	GND	信号用グラウンド	
9	IC	※	
10	GND	信号用グラウンド	
11	STRB	ストロボ出力	Out
12	GND	信号用グラウンド	

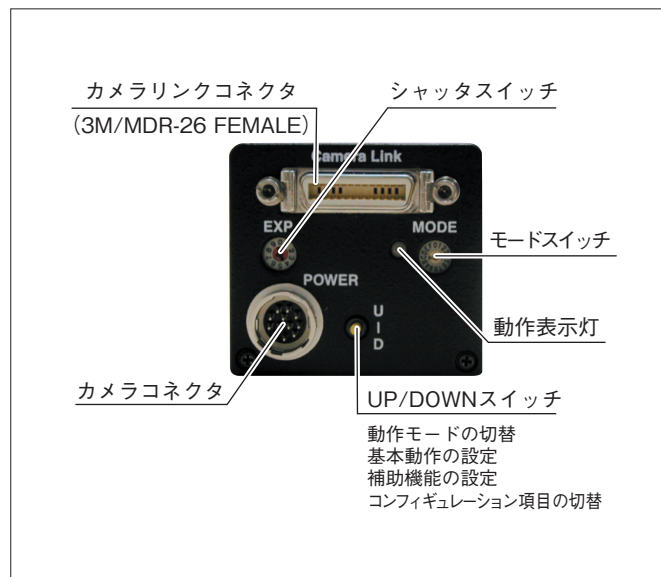
※ICピンはカメラ内部で使用されていますので、何も接続しないで下さい。

機器接続例

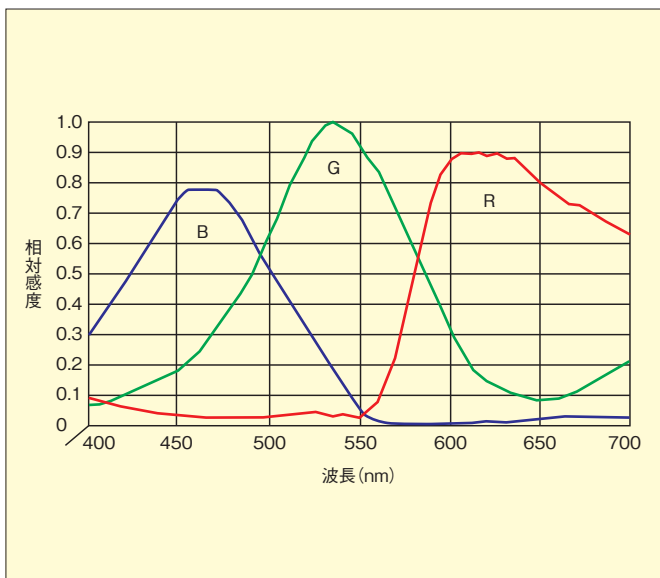


※カメラ本体以外の商品については全て別売です。

背面パネル



感度波長特性



外形寸法図

